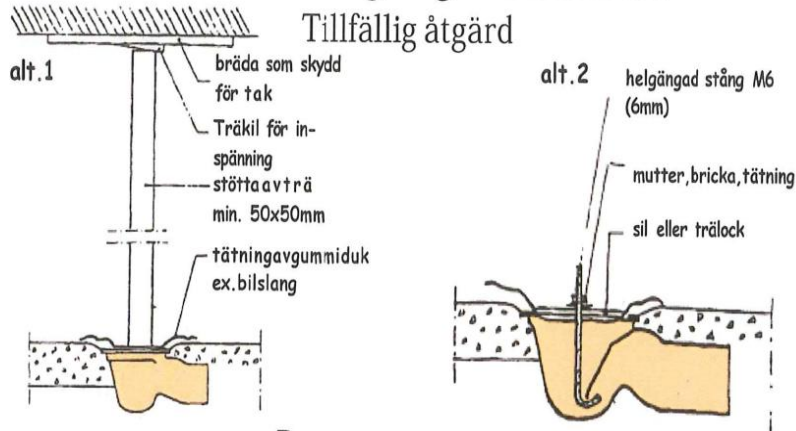
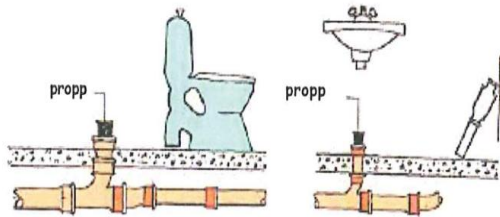


ÅTGÄRDER FÖR SANITÄRA INSTALLATIONER.

Tätning av golvbrunnar...



Tätning av WC och tvättställ...



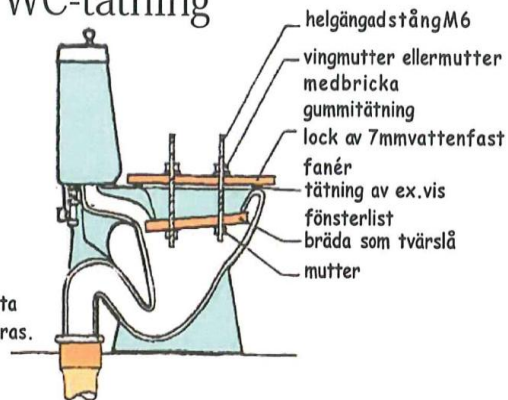
WC-stolen monteras av från anslutningen till avloppsledningen och ledningen proppas. Tvättställets avlopp proppas och utloppsröret från tvättstället med tillhörande vattenlås demonteras. Tätningen utförs med en träpropp eller expanderande propp med gummitätning. OBS: Proppen skall inte placeras i rörmuffen utan i röret under muffen.

Alternativ WC-tätning


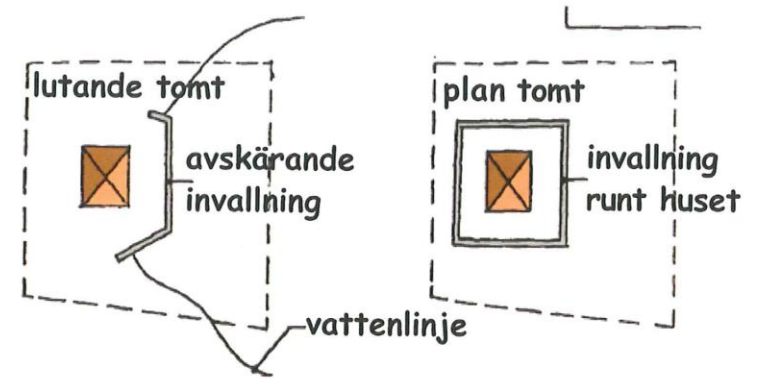
Den som bedömer WC-stolens anslutning till avloppsledningen som pålitlig kan förhindra översvämning med anordning enligt nedan.

Monteringsanvisning:

De genomgåendestängerna måste vara fastsatta i tvärslån för att monteringen skall kunna utföras.



YTVATTENÖVERSVÄMNING



Vid läns-pumpning placeras pumpen på det lägst belägna avsnittet. Bästa resultat uppnås om den ställs i en uppschaktad fördjupning dit inläckande vatten leds genom ett uppsamlade dike mellan invallning och huset.

Ca 50 kg sand fylls i en platsäck som är nedstoppad i en jutesäck.

Tätskikt av byggplast som sandsäckarna placeras på och som vikas över vallen.